

## Conception du réseau de bus

# Un meilleur réseau de bus: nouvelles liaisons, plus de services, plus de fréquence.

Voyez ce que cela signifie à **Revere.**



Massachusetts Bay  
Transportation Authority

Better  
Bus  
Project

# Le réseau aujourd'hui










Service	
	<b>Routes de Bus Principales</b> Toutes les 15 mins ou mieux midi et jours de semaine
	<b>Toutes les 30 min ou mieux</b> Midi et jours de semaines
	<b>Chaque 60 min ou mieux</b> Service au moins toutes les 60 mins le midi en semaine
	<b>Moins qu'une fois par heure</b> Service moins d'une fois toutes les 60 mins le midi en semaine
	<b>Heures de Pointe -Uniquement</b>
	<b>Suspendu en raison du COVID-19</b>
	<b>Route Non-MBTA</b>
	<b>Silver Line</b>

# Notre proposition

Tous les détails et les cartes de taille standard sont disponibles sur: [mbta.com/bnr](http://mbta.com/bnr)



Service	
	<p><b>Chaque 15 mins ou mieux</b>  <b>5h00 à 1h00 du matin, 7 jours sur 7.</b> Dans certains cas, ce service est assuré par deux lignes qui se superposent.</p>
	<p><b>Chaque 30 mins ou mieux</b>  <b>6h00 à 22h00, 7 jours sur 7.</b> Certaines Lignes circulent plus fréquemment aux heures de pointe. Certaines Lignes ont un service dès 5h00 et aussi tard que 1h00.</p>
	<p><b>Chaque 60 mins ou mieux</b>  <b>6h00 à 19h00 7 jours sur 7.</b> Certaines lignes circulent plus fréquemment aux heures de pointe. Certaines lignes circulent jusqu'à 22h00.</p>
	<b>Moins que chaque heure</b>
	<b>Heures de Pointe-Uniquement</b>
	<b>Route Non-MBTA</b>
	<b>Silver Line</b>



# Comment votre trajet changerait à Revere

## Nouvelles Liaisons

Si vous allez à ...	Votre nouvelle ligne est...	Qu'est-ce qui est nouveau...
East Boston, Beachmont, Suffolk Downs, Winthrop	120 Winthrop - Maverick	La ligne 120 s'étend jusqu'à Winthrop en passant par le lotissement de Suffolk Downs et le quartier de Beachmont, en attendant que le réseau routier soit modifié; elle remplace une partie de la ligne 119

Tous les détails sont disponibles sur [mbta.com/bnrd](https://mbta.com/bnrd)



# Comment votre trajet changerait à Revere

## Routes actuelles

Si vous prenez actuellement...	Votre nouvelle ligne est...	Qu'est-ce qui est nouveau...
110	T110 Wellington - Everett - Wonderland	La ligne T110 s'améliore pour passer à un service à haute fréquence toute la journée et elle remplace une partie de la ligne 117
111	T111 Woodlawn - Chelsea - Haymarket	Ligne T111 : même itinéraire et service plus fréquent le dimanche soir
116	T116 Wonderland - Chelsea - Maverick	La ligne T116 s'améliore pour assurer un service à haute fréquence toute la journée et remplace les lignes 114, 117
117 (Broadway & Central - Maverick)	T116 Wonderland - Chelsea - Maverick	La ligne T116 s'améliore pour assurer un service à haute fréquence toute la journée et remplace les lignes 114, 117
117 (Wonderland - Broadway & Central)	T110 Wellington - Everett - Wonderland	La ligne T110 s'améliore pour passer à une fréquence élevée toute la journée ; elle remplace une partie de la ligne 117 sur Central Ave, Beach St ; ou bien déplacez-vous jusqu'à Broadway pour une correspondance à haute fréquence avec Maverick sur la ligne T116
119 (Northgate - Beachmont)	119 Winthrop - Revere	La ligne 119 s'améliore pour passer à une fréquence moyenne et dessert jusqu'à Winthrop en passant par Orient Heights ; elle remplace la ligne 712 et une partie de la ligne 411 ; le trajet est simplifié pour rester sur Cushman Ave et Broadway près de Cooledge Housing ; elle dessert jusqu'à Northgate Mall au lieu d'emprunter certaines parties de Malden St et Washington Ave
119 (Beachmont Loop)	120 Winthrop - Maverick	La ligne 120 s'étend jusqu'à Winthrop en passant par le lotissement de Suffolk Downs et le quartier de Beachmont, en attendant que le réseau routier soit modifié ; elle remplace une partie de la ligne 119
119 (Washington Ave, Malden St, ou Cooledge Housing)	119 Winthrop - Revere	Déplacez-vous jusqu'à 1/2 mi vers la ligne 119 sur Cushman Ave ou Broadway près de Cooledge Housing, ou vers Northgate Mall ou Squire Rd au lieu de Washington Ave, Malden St
411 (Malden Center - Kennedy Drive)	108 Kennedy Drive - Malden Center	La ligne 308 dessert jusqu'à Kennedy Drive pour remplacer une partie de la ligne 411
411 (Linden Sq - Revere Center)	119 Winthrop - Revere	La ligne 119 s'améliore pour passer à une fréquence moyenne et dessert jusqu'à Winthrop en passant par Orient Heights ; elle remplace la ligne 712 et une partie de la ligne 411 ; le trajet est simplifié pour rester sur Cushman Ave et Broadway près de Cooledge Housing ; elle dessert jusqu'à Northgate Mall au lieu d'emprunter certaines parties de Malden St et Washington Ave
411 (Linden Sq - Northgate, Wonderland)	426 Lynn - Saugus - Wonderland	La ligne 426 dessert systématiquement Wonderland et ne dessert pas Boston Express ; elle remplace une partie des lignes 411, 428 et 429 ; la fréquence s'améliore tous les jours
424 (Western Ave - Wonderland)	450 Salem - Lynn - Wonderland	La ligne 450 assure tout le service vers Wonderland ; la fréquence s'améliore tous les jours
424 (Eastern Ave)	450 Salem - Lynn - Wonderland or 455 Salem - Swampscott - Wonderland	Déplacez-vous sur 1/2 mi jusqu'à Western Ave ou Essex St

Les Routes avec la désignation "T" devant le numéro des routes auraient un service toutes les 15 minutes ou mieux 7 jours sur 7 de 5h00 à 1h00.

Tous les détails sont disponibles sur: [mbta.com/bnrd](http://mbta.com/bnrd)

# Comment votre trajet changerait à Revere

## Routes actuelles

Si vous prenez actuellement...	Votre nouvelle ligne est...	Qu'est-ce qui est nouveau...
426 (American Legion Hwy, VFW Pkwy)	T110, T116, ligne bleue (Blue Line)	Déplacez-vous jusqu'à 1/4 mi pour les lignes à fréquence élevée T110, T116 ou la ligne bleue (Blue Line)
426 (Revere - Boston)	ligne bleue (Blue Line), correspondances avec les trains de banlieue	Utilisez la ligne bleue (Blue Line) jusqu'à la ligne 426, ou le train de banlieue
428 (Route 1 - Saugus Center - Lincoln Ave @ Winter St)	131 Melrose - Saugus - Lynn	La ligne 131 s'améliore pour passer à une fréquence moyenne avec davantage de services en milieu de journée, en soirée et le weekend ; elle se prolonge jusqu'à Saugus et Lynn, et elle remplace une partie des lignes 428 et 429
428 (Saugus Center, Cliftondale Sq)	105 Saugus - Malden	Amélioration de la ligne 105 avec un service et une fréquence accrus en soirée ; extension jusqu'à Saugus et remplacement d'une partie des lignes 428, 429 et 430 ; ne dessert pas Main St - partie Sullivan
428 (Cliftondale Sq - Linden Sq)	426 Lynn - Saugus - Wonderland	La ligne 426 dessert systématiquement Wonderland et ne dessert pas Boston Express ; elle remplace une partie des lignes 411, 428 et 429 ; la fréquence s'améliore tous les jours
428 (Oaklandvale - Route 1)	Pas de service dans un rayon de 1/2 mi	Les lignes 105 et 131 assurent un service tous les jours, sept jours sur sept, à partir du Square One Mall
429 (Saugus Nord - Lynn)	429 Lynnfield - Lynn	La ligne 429 s'étend de North Saugus à Market Street Lynnfield ; elle est raccourcie pour ne pas desservir Saugus Plaza - Northgate ; service plus tôt le matin et plus tard le soir le dimanche
429 (Saugus Plaza)	105, 131 ou 429	Déplacez-vous sur 1/3 mi jusqu'à la ligne 105, 131 ou 429.
429 (Square One Mall)	105 Saugus - Malden ou 131 - Melrose - Saugus - Lynn	Les lignes 105 et 131 relient le Square One Mall à la ligne orange (Orange Line) et/ou à Central Sq Lynn et remplacent la ligne 429
429 (Essex St)	105 Saugus - Malden	Amélioration de la ligne 105 avec un service et une fréquence accrus en soirée ; extension jusqu'à Saugus et remplacement d'une partie des lignes 428, 429 et 430 ; ne dessert pas Main St - partie Sullivan
429 (Cliftondale Sq - Linden Sq)	426 Lynn - Saugus - Wonderland	La ligne 426 dessert systématiquement Wonderland et ne dessert pas Boston Express ; elle remplace une partie des lignes 411, 428 et 429 ; la fréquence s'améliore tous les jours
434 (Peabody Sq - Washington St)	435 Salem Depot - Peabody - Lynn	Service actuel ; quelques arrêts à plus de 1/2 mi sur Lynnfield St à South Peabody
434 (South Peabody - Lynn)	436 Liberty Tree Mall - Lynnfield - Lynn	Service actuel ; quelques arrêts à plus de 1/2 mi sur Lynnfield St à South Peabody
439 (Nahant - Lynn)	439 Nahant - Lynn	La ligne 439 s'étend jusqu'à Nahant St, Beach Rd à Lynn dans les deux sens ; raccourcissement de l'itinéraire jusqu'à Central Sq ; pas de service à Wonderland

Les Routes avec la désignation "T" devant le numéro des routes auraient un service toutes les 15 minutes ou mieux 7 jours sur 7 de 5h00 à 1h00.

Tous les détails sont disponibles sur: [mbta.com/bnrd](http://mbta.com/bnrd)

# Comment votre trajet changerait à Revere

## Routes actuelles

Si vous prenez actuellement...	Votre nouvelle ligne est...	Qu'est-ce qui est nouveau...
439 (Lynn - Wonderland)	442 Marblehead - Swampscott - Wonderland ou 455 - Salem - Swampscott - Wonderland	Les lignes 442 et 455 se combinent pour offrir un service à fréquence élevée toute la journée via Lynnway
441 (Marblehead - Phillips Beach & New Ocean & Eastern Ave - Wonderland)	442 Marblehead - Swampscott - Wonderland	Amélioration de la fréquence de la ligne 442 et remplacement de la ligne 441 ; raccourcissement pour ne pas desservir Old Town Marblehead
441 (Old Town Marblehead au nord de Mugford St)	442 Marblehead - Swampscott - Wonderland	Déplacez-vous de 1/3 mi jusqu'à la ligne 442
441 (Phillips Beach - Vinnin Sq - Paradise Rd)	442 Marblehead - Swampscott - Wonderland ou 455 - Salem - Swampscott - Wonderland	Déplacez-vous vers la ligne 442, 455, ou le train de banlieue de Swampscott. Quelques arrêts sur 1/2 mi
441 (Central Sq, Lynn - Wonderland)	442 Marblehead - Swampscott - Wonderland ou 455 - Salem - Swampscott - Wonderland	Les lignes 442 et 455 se combinent pour offrir un service à fréquence élevée toute la journée via Lynnway
441 (Point of Pines)	442 Marblehead - Swampscott - Wonderland ou 455 - Salem - Swampscott - Wonderland	Déplacez-vous sur 1/4 mi jusqu'aux arrêts proposés sur North Shore Rd
442 (Marblehead - Wonderland)	442 Marblehead - Swampscott - Wonderland	Amélioration de la fréquence de la ligne 442 et remplacement de la ligne 441 ; raccourcissement pour ne pas desservir Old Town Marblehead
442 (Old Town Marblehead au nord de Mugford St)	442 Marblehead - Swampscott - Wonderland	Déplacez-vous de 1/3 mi jusqu'à la ligne 442
442 (Central Sq, Lynn - Wonderland)	442 Marblehead - Swampscott - Wonderland ou 455 - Salem - Swampscott - Wonderland	Les lignes 442 et 455 se combinent pour offrir un service à fréquence élevée toute la journée via Lynnway
442 (Point of Pines)	442 Marblehead - Swampscott - Wonderland ou 455 - Salem - Swampscott - Wonderland	Déplacez-vous sur 1/4 mi jusqu'aux arrêts proposés sur North Shore Rd
450 (Salem - Wonderland)	450 Salem - Lynn - Wonderland	Toute la desserte de Wonderland ; fréquence améliorée tous les jours et remplacement d'une partie de la ligne 455 ; raccourcissement pour ne pas desservir le segment Revere-Haymarket
450 (McClellan Highway)	T104, 119 ou 120	Déplacez-vous de 1/2 mi jusqu'à la ligne T104, 119 ou 120.
450 (Boston)	ligne bleue (Blue Line), correspondances avec les trains de banlieue	Utilisez la ligne bleue (Blue Line) jusqu'à la ligne 450, ou le train de banlieue

Les Routes avec la désignation "T" devant le numéro des routes auraient un service toutes les 15 minutes ou mieux 7 jours sur 7 de 5h00 à 1h00.

Tous les détails sont disponibles sur: [mbta.com/bnrd](http://mbta.com/bnrd)

# Comment votre trajet changerait à Revere

## Routes actuelles

Si vous prenez actuellement...	Votre nouvelle ligne est...	Qu'est-ce qui est nouveau...
455 (Salem - Lynn - Wonderland)	455 Salem - Swampscott - Wonderland	La ligne 455 est raccourcie pour ne pas desservir Shetland Park et elle passe par Lynnway pour rejoindre Wonderland au lieu de passer par Salem Turnpike ; la fréquence du dimanche est améliorée
455 (Lynn - Wonderland via Western Ave)	450 Salem - Lynn - Wonderland	Amélioration de la fréquence de la ligne 450 tous les jours et remplacement d'une partie des lignes 455 et 456

Les Routes avec la désignation "T" devant le numéro des routes auraient un service toutes les 15 minutes ou mieux 7 jours sur 7 de 5h00 à 1h00.

Tous les détails sont disponibles sur: [mbta.com/bnrd](http://mbta.com/bnrd)



# Qu'est-ce que cela signifie pour vous

## Plus de services à haute fréquence.

Actuellement    Proposé

**2**            **4**

Nmbr. de Lignes/Itinéraires  
avec service toutes les 15  
mins ou mieux

Deux nouveaux services à haute fréquence :

- **Wonderland** vers **Wellington** et **Everett** plus fréquent sur **Route 110**.
- **Central Square, Lynn** vers **Wonderland** via **Lynnway** sur **Routes 442** et **455**.

Un service plus **simple** et plus fiable pour **Chelsea** et **East Boston** sur **Route T116**.

## Plus de services. Point .

Proposé

**25%**

% Augmentation du service  
(Recettes véhicule miles)

Plus de service **midi, soir** et **week-end**.

## Accès meilleur aux destinations principales.

Proposé

**16K**

Plus de résidents avec un  
service plus rapide et  
fréquent vers Chelsea

Meilleur service et liaisons vers les endroits où vous voulez aller: **Chelsea, East Boston, Winthrop, Everett, Saugus, Lynn, Downtown Boston**, et plus.



Mais nous ne pouvons pas faire cela sans vous.

Dites-nous ce que vous en pensez sur [mbta.com/bnrd](https://www.mbta.com/bnrd)